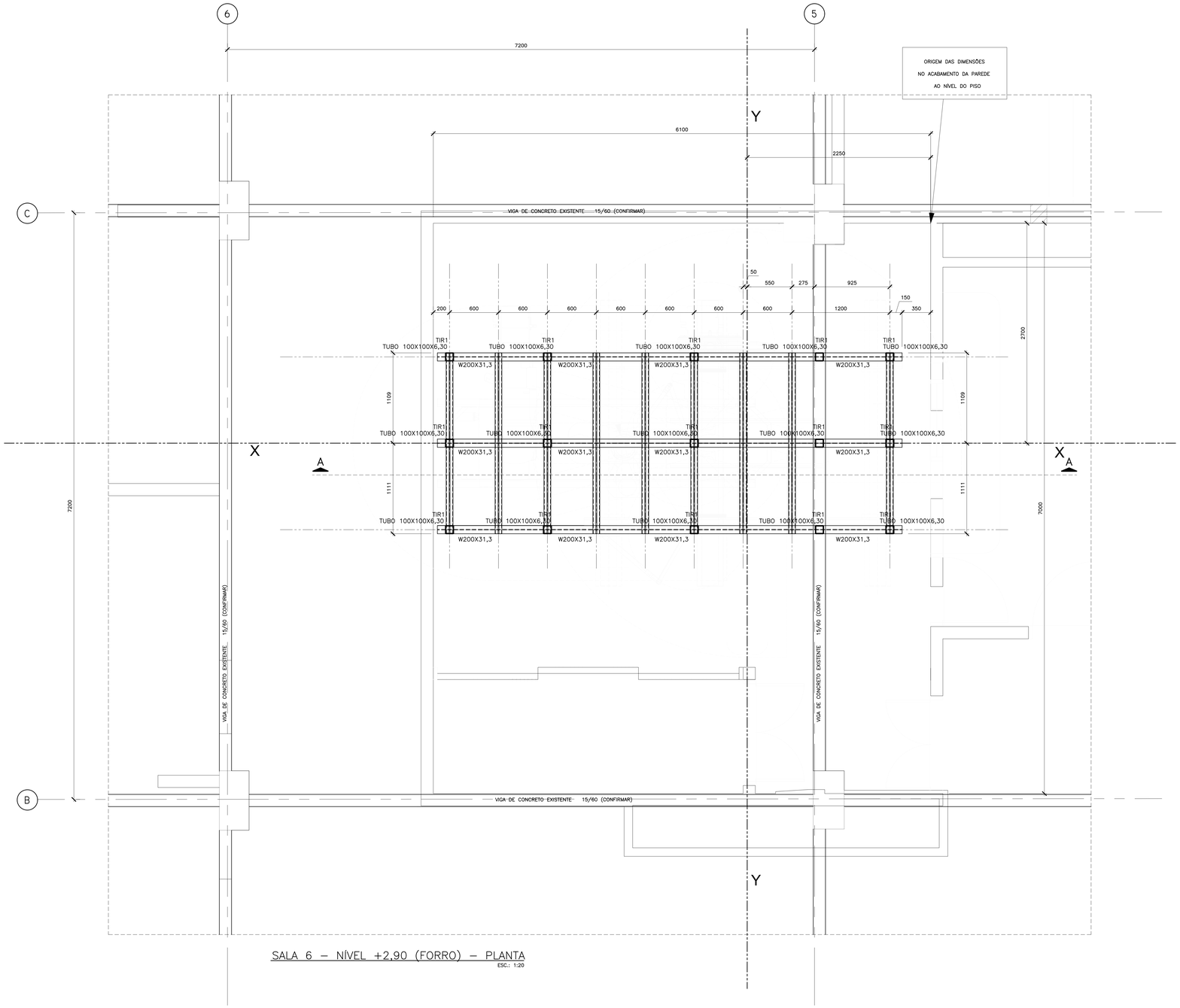

SALA 6 – NÍVEL +2,90 (FORRO) – PLANTA
ESC.: 1:20

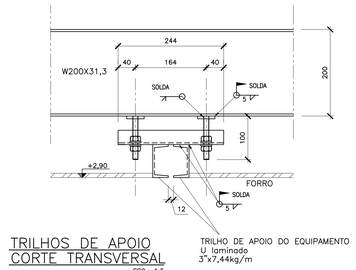

TRILHOS DE APOIO
CORTE TRANSVERSAL
ESC.: 1:5

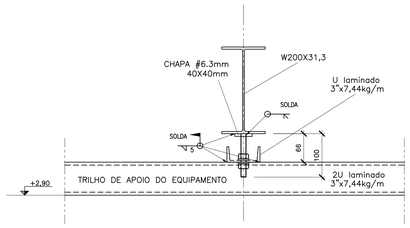

TRILHOS DE APOIO
CORTE LONGITUDINAL
ESC.: 1:5

NOTAS GERAIS

1– DIMENSÕES EM MILÍMETROS, ELEVAÇÕES EM METRO;

2– MATERIAIS:
- PERFIS W: ASTM A572 GRAU 50
- CHAPAS: ASTM A36
- FERRO REDONDO: ASTM A36
- ELETRODOS AWS E70XX

3– AS LIGAÇÕES SERÃO SOLDADAS.
AS PEÇAS DEVERÃO SER DIMENSIONADAS PARA:
–75% DA CAPACIDADE DA PEÇA A CORTANTE;
–100% DA CAPACIDADE DA PEÇA A TRAÇÃO;
–100% DA CAPACIDADE DA PEÇA A FLEXÃO.
* LEVANDO–SE EM CONSIDERAÇÃO TODAS AS VERIFICAÇÕES PREVISTAS NA NBR 8800/08.

4– AS COTAS PREVALESCEM SOBRE AS INFORMAÇÕES OBTIDAS ATRAVÉS DA ESCALA, DEVE–SE CONFIRMAR TODAS AS INFORMAÇÕES OBTIDAS ATRAVÉS DA ESCALA COM O PROJETISTA;

5– PINTURA DE PROTEÇÃO À BASE EPÓXI, PINTURA DE ACABAMENTO ESMALTE SINTÉTICO.

6– CONFIRMAR MEDIDAS NO LOCAL.

7– RESUMO DE MATERIAIS: VER DESENHO 001

CARGAS:

EQUIPAMENTO AZURION 7 M12: 1000 KG

NOTAS:

REVISÃO	MODIFICAÇÃO	DATA	VISTO
0	EMISSÃO INICIAL	30/06/25	AIRTON

VERIFICAR MEDIDAS NA OBRA

OBRA: INST. DANTE PAZZANESE DE CARDIOLOGIA
AV. DANTE PAZZANESE,500 V.MARIANA SÃO PAULO – SP

TÍTULO: ANGIOGRAFIA SALA 6 – EQUIPAMENTO AZURION 7 M12
NÍVEL +2,90 (FORRO DA SALA 2) – ESTR. METÁLICAS

CÁLCULO	DESENHISTA	VISTO	REVISÃO
ESCALAS 1:20	DATA 30/06/25	PROJETO Nº 460/25	R0

TECNOYAMA Engenharia
Rua Silveira Bueno, 258 sala 1 – São Paulo – SP
Tel. (011) 98216–5530 tecnoyamaengenharia@gmail.com

DESENHO Nº DANTE–005